


# Saarland

Statistisches  
Landesamt

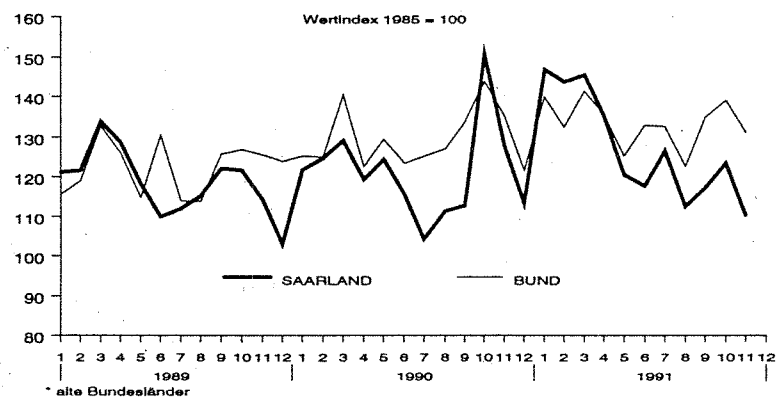


Statistische  
Berichte

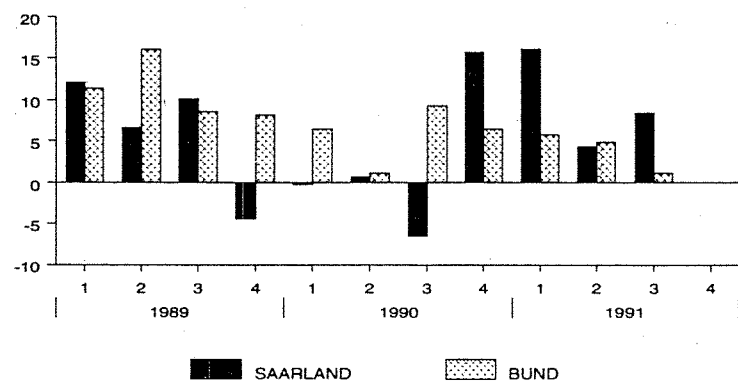
E 11 - m 11/91  
Ausgegeben im Januar 1992  
Einzelpreis: 4,-

## Bergbau und Verarbeitendes Gewerbe im November 1991

Auftragseingang für das Verarbeitende Gewerbe  
im Saarland und im Bundesgebiet\*



Veränderungsrate zum Vorjahresquartal in %



Herausgegeben vom:

Statistisches Landesamt  
Saarland  
Hardenbergstr. 3, W-6600 Saarbrücken  
Tel.: (0681) 505-935  
Telefax: (0681) 505-921  
Btx: • 2039560 #

Nachdruck, auch auszugsweise, nur mit  
Quellenangabe gestattet

## Methodische Erläuterungen

### 1. Zweck, Art und Umfang der Erhebung

Die Ergebnisse des Monatsberichts für Betriebe im Bergbau und Verarbeitenden Gewerbe dienen der kurzfristigen Beurteilung der **konjunkturellen Lage** sowie der regionalen und sektoralen **Strukturpolitik**. Sie stellen eine unentbehrliche Grundlage für zahlreiche Entscheidungen der gesetzgebenden Körperschaften, der Bundes- und Landesregierungen der Verbände, Kammern und anderer Institutionen auf dem Gebiet der gesamten Wirtschaftspolitik dar. Ferner geben die Energiedaten Anhaltspunkte für den Bedarf an Brennstoffen und an Elektrizität und bilden damit eine wichtige Grundlage für Entscheidungen im Hinblick auf eine kontinuierliche **Energieversorgung** im bedeutendsten Bereich der Wirtschaft.

### 2. Rechtsgrundlagen

- Gesetz über die Statistik im Produzierenden Gewerbe (**ProdGewG**) in der Fassung der Bekanntmachung vom 30. Mai 1980 (Bundesgesetzblatt I S. 641).

- Artikel 2 der Verordnung zur Änderung statistischer Rechtsvorschriften (**Statistikbereinigungsverordnung**) vom 14. September 1984 (Bundesgesetzblatt I S. 1247),

- Gesetz über die Statistik für Bundeszwecke (Bundesstatistikgesetz - **BStatG**) vom 22. Januar 1987 (Bundesgesetzblatt I S. 462, 565), geändert durch Artikel 2 des Gesetzes vom 17. Dezember 1990 (Bundesgesetzblatt I S. 2837).

Erhoben werden die **Tatbestände** zu § 2 Buchstabe A Ziff. I Nr. 1 bis 5, 8 und 9 ProdGewG. Die Tatbestände zu § 2 Buchstabe A Ziff. I Nr. 6 ProdGewG werden nur mit den Monatsberichten März, Juni, September und Dezember für das zurückliegende Berichtsquartal erhoben.

### 3. Berichtskreis:

Der Berichtskreis des Monatsberichts umfasst Betriebe von Unternehmen des Bergbaus und des Verarbeitenden Gewerbes mit im allgemeinen **20 und mehr Beschäftigten** sowie Betriebe des Bergbaus und des Verarbeitenden Gewerbes (einschl. Fertigteilbau) mit im allgemeinen 20 und mehr Beschäftigten von Unternehmen der übrigen Wirtschaftsbereiche (einschl. produzierendes Handwerk).

Als Ausnahme von der allgemeinen Abschneidegrenze "20 und mehr Beschäftigte" werden

folgende SYPRO-Zweige ab **"10 und mehr Beschäftigte"** einbezogen:

- 2512 - Gewinnung von Natursteinen, a.n.g.,
- 2516 - Gewinnung von Sand, Kies,
- 2591 - Herstellung von Transportbeton,
- 6816 - Herstellung von Kartoffelerzeugnissen, a.n.g.,
- 6825 - Obst- und Gemüseverarbeitung,
- 6847 - Talgschmelzen, Schmalzsiedereien,
- 6856 - Fischverarbeitung,
- 6872 - Mälzerei,
- 6873 - Alkoholbrennerei,
- 6875 - Herstellung von Spirituosen,
- 6879 - Mineralbrunnen, Herstellung von Mineralwasser, Limonaden,
- 6889 - Herstellung von Futtermitteln.

Für den SYPRO-Zweig 5311 Säge- und Hobelwerke gilt als Abschneidegrenze der "Jahreseinschnitt von mindestens **1 000 m<sup>3</sup> Rundholz**".

### 4. Darstellung der Ergebnisse:

Die den Ergebnissen zugrundeliegende Darstellungseinheit ist der **Betrieb** als örtliche Einheit, im Unterschied zum **Unternehmen** als rechtliche Einheit, das aus mehreren Betrieben bestehen kann.

Der einzelne Betrieb sowie sämtliche für ihn erhobenen Merkmale sind dem Wirtschaftszweig zugeordnet, in dem der Schwerpunkt seiner Tätigkeit, gemessen an der Beschäftigtenzahl, liegt (Darstellung nach **hauptbeteiligten Wirtschaftszweigen**). Zusätzlich werden in Tabelle 8 (S. 8) Ergebnisse nach fachlichen Betriebsteilen nachgewiesen. Hierbei werden die Angaben von Betrieben, deren Erzeugnisse in mehrere Wirtschaftszweige fallen, auf die Zweige aufgeteilt, denen die einzelnen Betriebsteile ihrer Produktion entsprechend zuzurechnen sind (Darstellung nach **beteiligten Wirtschaftszweigen**). Da bei diesem Nachweis die sonstigen Bereiche eines Betriebes (z. B. Verwaltung, Handel, Transport) fachlich den produzierenden Teilen des Betriebes nicht zugeordnet werden können, sind die Summen (Beschäftigte, Umsätze) für Bergbau und Verarbeitendes Gewerbe insgesamt in dieser Tabelle für fachliche Betriebsteile entsprechend kleiner als die Summen in den Betriebstabellen.

### 5. Definitionen

**Beschäftigte:** Alle am Monatsende im Betrieb tätigen Personen einschl. tätiger Inhaber und mithelfender Familienangehöriger (auch unbezahlt mithelfende Familienangehörige, soweit sie mindestens ein Drittel der üblichen Arbeitszeit im Betrieb tätig sind), aber ohne

Heimarbeiter. Einbezogen werden u.a. auch Erkrankte, Urlauber, Streikende und von der Aussperrung Betroffene, Saison- und Aushilfsarbeiter sowie Teilzeitbeschäftigte und Kurzarbeiter. Die Angestellten umfassen auch die kaufmännisch Auszubildenden (einschl. der Auszubildenden in den übrigen nicht-gewerblichen Ausbildungsberufen), die Arbeiter auch die gewerblich Auszubildenden.

**Arbeiter:** Alle zur Arbeiterrentenversicherung Pflichtigen (auch die infolge Überschreitens der Altersgrenze nicht mehr Pflichtigen), also Facharbeiter, angeleitete Arbeiter, Hilfsarbeiter, ferner Umschüler und gewerblich Auszubildende.

**Angestellte:** Alle zur Angestelltenversicherung Pflichtigen (auch die infolge Überschreitens der Versicherungspflichtgrenze oder Altersgrenze nicht mehr versicherungspflichtigen Angestellten), einschließlich der tätigen Inhaber und Mitinhaber sowie der kaufmännisch und technisch Auszubildenden.

**Geleistete Arbeiterstunden:** Alle von den Arbeitern (einschl. der gewerblich Auszubildenden) tatsächlich geleisteten (nicht bezahlten) Stunden, einschl. Über-, Nacht-, Sonntags- und Feiertagsstunden.

**Lohn- und Gehaltsumme:** Bruttosumme (Bar- und Sachbezüge ohne jeden Abzug) ohne Pflichtanteile des Arbeitgebers zur Sozialversicherung; Lohn- und Gehaltzuschläge (einschl. Gratifikationen usw.) sind einbezogen. Nicht erfaßt werden dagegen allgemeine soziale Aufwendungen sowie Vergütungen, die als Spesenersatz anzusehen sind.

**Umsatz:** Umsatz aus eigener Erzeugung (einschl. Umsatz aus dem Verkauf von Energie und Nebenerzeugnissen und Abfällen sowie Entgelte für industrielle Dienstleistungen wie Reparaturen, Installationen und Montagen); Umsatz aus Handelsware und sonstigen nichtindustriellen Tätigkeiten (z.B. Erlöse aus Vermietung und Verpachtung, aus Lizenzverträgen, Provisionseinnahmen und aus Veräußerungen von Patenten).

Der Umsatz beruht auf Rechnungswerten (Fakturenwerten) **ohne** in Rechnung gestellte Umsatz-(Mehrwert-)steuer. Im Umsatz enthalten sind Verbrauchsteuern und Kosten für Fracht, Verpackung und Porto, auch wenn diese gesondert berechnet werden. Außerordentliche und betriebsfremde Erträge aus dem Verkauf von Anlagegütern, aus der Verpachtung von Grundstücken, Zinsen, Dividenden u. dgl. sind nicht im Umsatz enthalten. Da es sich grundsätzlich um fakturierte Werte handelt, enthält der Umsatz auch nicht den Wert der Lieferungen, die innerhalb eines Unterneh-

mens von Werk zu Werk stattfinden. Bei der Aufgliederung nach Ländern kann es daher vorkommen, daß Erzeugnisse, die in einem Land produziert werden, im Umsatz eines anderen Landes enthalten sind. Der regional gegliederte Umsatz entspricht daher z.T. nicht der Produktion in den einzelnen Ländern.

**Umsatz aus Eigenerzeugung:** Die aus der eigenen Produktion stammenden und die in Lohnarbeit bei anderen Unternehmen hergestellten Lieferungen und Leistungen sowie die ausgeführten Reparaturen, Montagen, Lohnarbeiten und Lohnveredlungen.

**Inlandsumsatz:** Umsatz mit Empfängern im Bundesgebiet sowie Umsätze mit den im Bundesgebiet stationierten ausländischen Streitkräften.

**Auslandsumsatz:** Umsatz mit Abnehmern im Ausland und - soweit einwandfrei erkennbar - Umsatz mit deutschen Exporteuren.

**Auftragseingang:** Gesamtwert der eingegangenen und angenommenen Aufträge ohne Umsatzsteuer für ausgewählte Wirtschaftszweige, ohne die Wirtschaftshauptgruppen Bergbau sowie Nahrungs- und Genußmittelgewerbe. Abgrenzung nach fachlichen Betriebsteilen. Basiswert der Maßzahlen ist der Monatsdurchschnitt des Jahres 1985.

**Energieverbrauch:** Gesamtverbrauch für Fabrikation, Heizung, Strom-, Gas- und Dampferzeugung usw. ohne die zur Brikett- bzw. Kokserzeugung verwendete Einsatzkohle sowie ohne selbsterzeugten Strom aus Kohle und sonstigen Quellen. Umrechnung in Ton-

nen Steinkohleneinheiten (SKE) nach folgendem Schlüssel:

Steinkohle und Steinkohlenbriketts = 1,0;  
Steinkohlenkoks = 0,97; Rohbraunkohle = 0,27; Braunkohlenbriketts und -koks = 0,69; leichtes Heizöl = 1,46; schweres Heizöl = 1,4; 1 000 kWh Strom = 0,123; 1 000 m<sup>3</sup> Gas = 1,2.

Verbrauch von Orts-, Kokerei- und Ferngas, Erdgas und Erdölgas, umgerechnet auf einen Heizwert HO = 35 169,12 kJ/m<sup>3</sup>. Eine Kalorie entspricht 4,1868 Joule (J).

**Anmerkung:** Aufgrund von Spätkorrekturen im abgelaufenen Jahr können die Veränderungsdaten zu den Vorjahresmonaten gegenüber den bereits veröffentlichten Absolutwerten abweichen.

## SYPRO für den Bereich "Verarbeitendes Gewerbe" in der Gliederung nach Hauptgruppen, Wirtschaftsgruppen und -zweigen

### Grundstoff- und Produktionsgütergewerbe

22	Mineralölverarbeitung
25	Gewinnung und Verarbeitung von Steinen und Erden
27	Eisenschaffende Industrie
28	NE-Metallerzeugung, NE-Metallhalbzeugwerke
29	Gießerei
3011	Stabziehereien, Kaltwalzwerke
3015	Drahtziehereien (einschließlich Herstellung von Drahterzeugnissen)
3030	Mechanik
40	Chemische Industrie
53	Holzbearbeitung
59	Gummiverarbeitung

### Investitionsgüter produzierendes Gewerbe

3021	Herstellung von Gesenk- und leichten Freiformschmiedestücken, schweren Preß-, Zieh- und Stanzteilen
3025	Stahlverformung, Oberflächenveredlung, Härtung
31	Stahl- und Leichtmetallbau, Schienenfahrzeugbau
32	Maschinenbau
33	Straßenfahrzeugbau, Reparatur von Kraftfahrzeugen
36	Elektrotechnik
37	Feinmechanik, Optik, Herstellung von Uhren
38	Herstellung von Eisen-, Blech- und Metallwaren
50	Herstellung von Büromaschinen, Datenverarbeitungsgeräten und -einrichtungen

### Verbrauchsgüter produzierendes Gewerbe

39	Herstellung von Musikinstrumenten, Spielwaren, Schmuck, Füllhaltern; Verarbeitung von natürlichen Schnitz- und Formstoffen; Foto- und Filmlabors
51	Feinkeramik
52	Herstellung und Verarbeitung von Glas
54	Holzverarbeitung
56	Papier- und Pappeverarbeitung
57	Druckerei, Vervielfältigung
58	Herstellung von Kunststoffwaren
62	Lederverarbeitung
63	Textilgewerbe
64	Bekleidungsgewerbe
65	Reparatur von Verbrauchsgütern (ohne elektrische Geräte für den Haushalt)

### Nahrungs- und Genußmittelgewerbe

68	Ernährungsgewerbe
----	-------------------

**1. Auftragseingang**  
(Meßzahlen MD 1985 = 100)

Wirtschaftshauptgruppen Ausgewählte Wirtschaftszweige INSGESAMT		Monatsdurchschnitt Januar - November			Monatswerte			Veränderung in %	
					1990	1991		November 1991 gegenüber November 1990	Jan.-Nov. 1991 gegenüber Jan.-Nov. 1990
		1989	1990	1991	November	Oktober	November		
<b>Grundstoff- und Produktionsgütergewerbe</b>	<b>Insges.</b>	<b>99,0</b>	<b>88,9</b>	<b>91,3</b>	<b>85,4</b>	<b>94,6</b>	<b>87,9</b>	<b>+ 2,9</b>	<b>+ 2,7</b>
	<b>Inland</b>	<b>103,3</b>	<b>91,0</b>	<b>96,6</b>	<b>94,4</b>	<b>93,2</b>	<b>93,6</b>	<b>- 0,8</b>	<b>+ 6,2</b>
	<b>Ausland</b>	<b>93,5</b>	<b>86,3</b>	<b>84,7</b>	<b>74,0</b>	<b>96,5</b>	<b>80,8</b>	<b>+ 9,2</b>	<b>- 1,9</b>
darunter:									
Eisenschaffende Industrie	Insges.	94,1	78,5	79,4	70,8	78,4	75,8	+ 7,1	+ 1,1
	Ausland	87,2	79,2	77,4	64,6	88,0	70,8	+ 9,6	- 2,3
Ziehereien und Kaltwalzwerke	Insges.	108,1	105,8	108,6	110,3	112,6	99,9	- 9,4	+ 2,6
	Ausland	101,6	99,6	93,7	104,2	112,7	87,5	- 16,0	- 5,9
Chemische Industrie	Insges.	86,1	82,3	95,5	94,7	110,8	92,8	- 2,0	+ 16,0
	Ausland	59,1	52,6	51,3	57,0	59,3	51,0	- 10,5	- 2,5
Gummiverarbeitung	Insges.	108,4	111,4	117,8	116,1	132,3	122,8	+ 5,8	+ 5,7
	Ausland	120,0	116,8	125,7	120,5	136,0	130,4	+ 8,2	+ 7,6
<b>Investitionsgüter produzierendes Gewerbe</b>	<b>Insges.</b>	<b>135,2</b>	<b>145,6</b>	<b>152,1</b>	<b>159,3</b>	<b>139,5</b>	<b>121,0</b>	<b>- 24,0</b>	<b>+ 4,5</b>
	<b>Inland</b>	<b>145,0</b>	<b>171,8</b>	<b>190,9</b>	<b>188,6</b>	<b>183,5</b>	<b>172,0</b>	<b>- 8,8</b>	<b>+ 11,1</b>
	<b>Ausland</b>	<b>124,0</b>	<b>115,8</b>	<b>107,8</b>	<b>126,0</b>	<b>89,3</b>	<b>62,7</b>	<b>- 50,2</b>	<b>- 6,9</b>
darunter:									
Stahl- und Leichtmetallbau	Insges.	114,7	136,2	145,7	119,9	127,0	109,2	- 8,9	+ 7,0
	Ausland	162,1	214,4	214,7	119,3	203,2	98,1	- 17,8	+ 0,1
Maschinenbau	Insges.	147,4	157,1	146,8	144,8	140,1	125,2	- 13,5	- 6,6
	Ausland	132,8	119,2	106,0	112,6	89,7	74,9	- 33,5	- 11,1
Straßenfahrzeugbau	Insges.	135,8	142,8	158,1	181,6	128,0	105,8	- 41,7	+ 10,7
	Ausland	123,0	113,6	104,9	134,3	81,0	50,7	- 62,2	- 7,7
Elektrotechnik	Insges.	132,2	149,1	173,8	155,4	165,4	163,4	+ 5,1	+ 16,6
	Ausland	87,7	93,3	119,9	101,8	120,8	111,3	+ 9,3	+ 28,5
Feinmechanik, Optik, H.v. Uhren	Insges.	133,7	181,2	281,6	224,4	318,7	320,1	+ 42,6	+ 55,4
	Ausland	129,9	158,7	390,5	184,6	590,4	467,4	+ 153,2	+ 146,1
Herstellung von EBM-Waren	Insges.	135,2	147,0	158,2	152,8	183,6	168,5	+ 10,3	+ 7,6
	Ausland	152,5	138,2	108,2	109,0	120,4	103,6	- 5,0	- 21,7
<b>Verbrauchsgüter produzierendes Gewerbe</b>	<b>Insges.</b>	<b>125,4</b>	<b>131,0</b>	<b>143,7</b>	<b>129,9</b>	<b>158,0</b>	<b>146,8</b>	<b>+ 13,0</b>	<b>+ 9,7</b>
	<b>Inland</b>	<b>125,2</b>	<b>130,9</b>	<b>150,5</b>	<b>135,5</b>	<b>169,5</b>	<b>157,7</b>	<b>+ 16,4</b>	<b>+ 15,0</b>
	<b>Ausland</b>	<b>125,8</b>	<b>131,2</b>	<b>130,2</b>	<b>118,9</b>	<b>135,1</b>	<b>125,0</b>	<b>+ 5,1</b>	<b>- 0,8</b>
darunter:									
Holzverarbeitung	Insges.	99,5	124,5	145,2	133,5	205,6	165,4	+ 23,9	+ 16,6
	Ausland	95,9	140,0	148,4	164,9	171,6	150,1	- 9,0	+ 6,0
Druckerei, Vervielfältigung	Insges.	128,5	135,0	144,3	144,3	172,1	157,9	+ 9,4	+ 6,9
	Ausland	143,9	151,8	158,4	145,3	183,9	163,2	+ 12,3	+ 4,3
Herstellung von Kunststoffwaren	Insges.	182,3	193,7	203,5	199,5	207,4	203,9	+ 2,2	+ 5,1
	Ausland	165,4	170,7	162,3	163,9	157,6	168,6	+ 2,9	- 4,9
Bekleidungsindustrie	Insges.	92,4	99,8	85,6	83,1	71,7	69,3	- 16,6	- 14,2
	Ausland	114,8	190,0	161,7	113,6	132,1	98,1	- 13,6	- 14,9
<b>Verarbeitendes Gewerbe (ohne Nahrungs- und Genußmittelgewerbe)</b>	<b>Insges.</b>	<b>120,0</b>	<b>122,0</b>	<b>127,4</b>	<b>127,6</b>	<b>123,4</b>	<b>110,2</b>	<b>- 13,6</b>	<b>+ 4,4</b>
	<b>Inland</b>	<b>126,3</b>	<b>135,3</b>	<b>149,1</b>	<b>145,5</b>	<b>146,1</b>	<b>139,4</b>	<b>- 4,2</b>	<b>+ 10,2</b>
	<b>Ausland</b>	<b>112,2</b>	<b>105,3</b>	<b>100,2</b>	<b>105,2</b>	<b>95,2</b>	<b>73,9</b>	<b>- 29,8</b>	<b>- 4,8</b>

**2. Betriebe, Beschäftigung und Umsatz nach Kreisen im November 1991**

Kreise	Betriebe	Beschäftigte	Geleistete Arbeiter- stunden	Bruttosumme der		Gesamt- umsatz <sup>1)</sup>	Umsatz aus eigener Erzeugung <sup>1)</sup>
				Löhne	Gehälter		
				1 000 DM			
		Anzahl	1 000				
Stadtverband Saarbrücken	220	52 042	4 768	148 620	94 143	881 282	810 418
Landkreis Merzig-Wadern	45	10 792	1 084	32 422	17 541	144 651	140 284
Landkreis Neunkirchen	74	13 307	1 281	42 666	20 150	271 951	240 769
Landkreis Saarlouis	126	29 716	3 202	127 298	40 774	1 017 820	1 002 766
Saarpfalz-Kreis	113	24 692	2 456	80 682	43 480	448 040	417 497
Landkreis St. Wendel	51	7 136	727	24 768	10 728	103 875	98 872
<b>Saarland</b>	<b>629</b>	<b>137 685</b>	<b>13 518</b>	<b>456 456</b>	<b>226 816</b>	<b>2 867 619</b>	<b>2 710 606</b>

1) Ab 1989 wird der Umsatz des Bergbaus ohne Kokskohlenbeihilfe nachgewiesen.

### 3. Betriebe, Beschäftigung, Umsatz, Auftragseingang und Energieverbrauch

Jahr Monat	Bergbau und Verarbeitendes Gewerbe insgesamt								
	Betriebe	Beschäftigte	Geleistete Arbeiter- stunden	Bruttolohn- u.-gehalt- summe	Umsatz aus eigener Erzeugung <sup>1)</sup>		Auftragseingang <sup>2)</sup>		Energie- verbrauch <sup>3)</sup>
					insgesamt	darunter Ausland	insgesamt	darunter Ausland	
	Anzahl		1 000		1 000 DM		MD 1985 = 100		† SKE
1985	586	139 800	177 099	5 744 207	25 269 615	8 857 116	100,0	100,0	6 497 660
1986	583	139 325	174 237	5 901 463	25 304 742	8 259 846	102,2	97,2	5 906 857
1987	589	135 522	169 053	5 919 650	24 976 998	8 071 644	99,1	95,1	5 553 011
1988	587	134 245	167 255	6 076 712	26 952 375	9 111 791	112,0	109,8	5 626 707
1989	605	135 981	169 336	6 396 689	28 583 907	9 959 504	118,6	110,7	5 789 536
1990	610	139 482	170 089	6 836 934	28 432 107	9 312 777	121,3	105,6	5 618 372
Januar	613	137 460	15 045	529 818	2 521 634	805 556	121,8	111,4	
Februar	611	138 022	13 762	481 834	2 411 494	811 044	124,8	109,9	
März	610	138 333	15 405	516 806	2 611 131	885 252	129,0	118,5	1 546 700
April	610	138 327	13 781	509 261	2 282 547	782 101	119,3	106,6	
Mai	609	138 820	14 768	588 171	2 461 294	875 882	124,4	110,5	
Juni	609	139 110	13 777	584 908	2 372 213	752 340	115,7	104,2	1 326 380
Juli	609	140 701	13 124	571 378	2 029 151	613 369	104,3	84,0	
August	609	141 756	14 201	558 826	2 138 784	728 484	111,4	95,0	
September	607	140 606	14 316	535 487	2 258 261	738 444	112,7	80,6	1 326 209
Oktober	610	140 720	15 462	650 719	2 540 019	803 984	150,7	132,5	
November	610	140 443	14 543	662 021	2 600 317	849 203	127,6	105,2	
Dezember	610	139 480	11 909	647 705	2 205 262	667 118	113,4	108,9	1 419 083
1991									
Januar	633	139 848	15 057	558 891	2 625 925	799 287	146,8	130,0	
Februar	630	139 984	13 789	514 580	2 497 649	706 973	143,7	129,1	
März	628	138 875	14 178	530 989	2 526 730	701 060	145,5	112,6	1 589 074
April	627	138 785	14 683	537 564	2 690 172	800 789	137,0	106,8	
Mai	625	138 166	13 591	624 354	2 509 752	745 180	120,5	89,6	
Juni	627	138 080	13 522	622 156	2 450 134	785 055	117,8	87,9	1 402 958
Juli	629	138 564	12 516	594 012	2 114 139	598 435	126,6	104,8	
August	629	139 042	13 645	559 825	2 319 894	739 559	112,5	87,0	
September	630	138 669	14 169	553 812	2 562 642	772 284	117,1	85,7	
Oktober	630	138 228	14 583	655 853	2 715 490	795 911	123,4	95,2	
November	629	137 685	13 518	683 272	2 710 606	896 416	110,2	73,9	
Dezember									

Jahr Monat	Bergbau			Grundstoff- und Produktionsgütergewerbe			Investitionsgüter produzierendes Gewerbe			Verbrauchsgüter prod. Gew., Nahrungs- u. Genußmittelgew.		
	Beschäftigte	Geleistete Arbeiter- stunden	Umsatz aus eigener Erzeugung	Beschäftigte	Geleistete Arbeiter- stunden	Umsatz aus eigener Erzeugung	Beschäftigte	Geleistete Arbeiter- stunden	Umsatz aus eigener Erzeugung	Beschäftigte	Geleistete Arbeiter- stunden	Umsatz aus eigener Erzeugung
	Anzahl	1 000	1 000 DM	Anzahl	1 000	1 000 DM	Anzahl	1 000	1 000 DM	Anzahl	1 000	1 000 DM
1985	24 689	30 182	3 848 723	35 953	46 686	8 019 308	55 720	72 700	10 293 641	23 438	27 531	3 107 943
1986	24 521	30 233	3 760 692	34 105	42 517	7 197 797	58 208	75 185	11 205 180	22 491	26 302	3 141 073
1987	23 815	28 209	3 547 413	31 103	39 657	6 600 157	58 694	75 187	11 706 712	21 910	26 000	3 122 716
1988	22 577	25 519	3 656 580	30 666	40 336	7 052 031	59 354	75 784	12 938 285	21 648	25 616	3 305 479
1989	21 416	23 939	3 169 734	31 756	41 697	7 807 926	61 171	78 461	14 149 299	21 638	25 239	3 456 948
1990	20 369	23 120	3 200 513	32 313	40 180	6 947 386	63 999	80 817	14 659 849	22 801	25 972	3 624 359
Januar	20 897	2 217	304 154	32 088	3 562	679 968	62 252	7 090	1 242 078	21 800	2 166	298 121
Februar	20 879	1 915	305 412	32 217	3 347	584 238	62 626	6 456	1 252 689	22 300	2 044	268 855
März	20 654	2 192	328 309	32 672	3 663	658 540	62 949	7 323	1 316 759	22 058	2 227	307 523
April	20 516	1 873	224 714	32 544	3 384	573 782	63 157	6 450	1 199 815	22 110	2 074	284 236
Mai	20 480	2 051	222 845	32 613	3 589	617 649	63 312	6 970	1 313 945	22 415	2 158	306 855
Juni	20 273	1 836	315 691	32 500	3 315	578 527	63 818	6 497	1 193 647	22 519	2 129	284 348
Juli	20 256	1 929	220 966	32 771	3 188	527 667	64 859	6 026	991 780	22 815	1 981	288 738
August	20 389	1 928	237 921	32 672	3 242	526 628	65 265	6 785	1 059 745	23 430	2 246	314 490
September	20 094	1 856	221 441	31 988	3 316	569 898	65 016	6 909	1 151 959	23 508	2 235	314 963
Oktober	20 097	2 024	302 300	31 936	3 470	609 029	65 126	7 544	1 286 056	23 561	2 424	342 634
November	20 065	1 879	267 336	31 919	3 305	577 134	65 055	7 074	1 424 494	23 404	2 285	331 353
Dezember	19 829	1 421	249 424	31 830	2 800	444 333	64 547	5 698	1 224 258	23 272	1 990	287 247
1991												
Januar	19 790	2 078	319 155	31 804	3 437	560 464	64 984	7 189	1 406 826	23 270	2 353	339 480
Februar	19 769	1 806	301 857	31 756	3 257	549 800	65 072	6 542	1 346 823	23 387	2 184	299 169
März	19 569	1 878	289 948	31 701	3 328	584 349	64 867	6 794	1 327 100	22 711	2 178	325 333
April	19 576	1 948	286 761	31 580	3 498	609 788	64 487	7 026	1 456 140	22 742	2 211	337 483
Mai	19 530	1 821	261 189	31 566	3 207	559 770	64 273	6 460	1 359 845	22 797	2 103	328 948
Juni	19 313	1 822	231 835	31 483	3 179	579 000	64 472	6 458	1 327 498	22 812	2 063	311 801
Juli	19 306	1 838	218 561	31 536	2 923	543 088	64 493	5 687	1 014 620	23 229	2 068	337 870
August	19 453	1 777	227 363	31 599	3 151	547 981	64 623	6 508	1 207 733	23 367	2 209	337 417
September	19 186	1 844	238 721	31 313	3 312	578 295	64 786	6 739	1 400 420	23 384	2 274	345 206
Oktober	19 227	1 904	305 546	31 211	3 375	623 719	64 430	6 958	1 414 108	23 360	2 346	372 117
November	19 199	1 757	316 449	31 092	3 205	547 103	64 205	6 394	1 503 187	23 189	2 162	343 867
Dezember												

1) Ab 1989 wird der Umsatz des Bergbaus ohne Kokskohlenbeihilfe nachgewiesen. 2) Nur Verarbeitendes Gewerbe (ohne Nahrungs- und Genußmittelgewerbe). 3) Ab 1985 wird der Energieverbrauch als Vierteljahreswert veröffentlicht.

4. Betriebe, Beschäftigung und Umsatz nach hauptbeteiligten Wirtschaftszweigen im November 1991

Nr. der Systematik	Wirtschaftsgruppe, Wirtschaftszweig	Betriebe	Beschäftigte			Geleist. Arb.-stunden 1 000	Brutto-lohn-summe	Brutto-gehalt-summe	Gesamtumsatz		Umsatz aus Eigenerzeugung	
			Arbeiter	Ange-stellte	ins-gesamt				insgesamt	darunter Ausland	insgesamt	darunter Ausland
			Anzahl						1 000 DM			
21	Bergbau	18	15 150	4 049	19 199	1 757	61 931	29 318	320 522	7 015	316 449	7 015
22	Mineralölverarbeitung	1										
25	Gew. u. Verarb. v. Steinen u. Erden	52	1 004	376	1 380	151	4 966	2 639	23 616	1 794	21 826	1 789
27	Eisenschaffende Industrie	6	12 805	3 273	16 078	1 696	47 047	16 503	290 614	115 309	290 499	115 309
28	NE-Metallerzeugung, NE-Metallhalbzeugwerke	1										
29	Gießerei	10	3 356	687	4 043	396	12 639	4 611	76 422	22 743	60 030	19 040
3011	Stabziehereien, Kaltwalzwerke	3	367	118	485	56	1 488	714	14 385	2 184	10 195	2 184
3015	Drahtziehereien (einschl. H.v. Drahtzeugnissen)	7	1 595	306	1 901	210	6 961	2 426	40 506	18 122	40 506	18 122
3021	H.v. Gesenk- u. f. Freiformschmiedest., schw. Preßf.	6										
3025	Stahlverformg., Oberflächenveredlg., Härtung	14	2 314	521	2 835	310	9 480	3 845	48 227	5 365	48 227	5 365
3030	Mechanik	7	151	30	181	19	446	182	1 243		1 223	
31	Stahl- u. Leichtmetallbau, Schienenfahrzeugbau	50	5 431	1 697	7 128	792	22 677	12 207	106 151	15 935	98 804	12 417
32	Maschinenbau	104	10 676	4 631	15 307	1 359	42 848	34 057	192 582	47 135	182 422	44 746
33	Straßenfahrzeugbau, Rep. v. Kfz usw.	53	18 153	3 111	21 264	2 218	105 613	27 347	943 721	530 392	893 254	525 073
36	Elektrotechnik, Rep. v. Haushaltsgeräten	45	6 582	2 530	9 112	812	26 912	19 698	146 980	18 710	140 648	18 443
37	Feinmechanik, Optik, H.v. Uhren	13	1 058	492	1 550	146	5 166	3 714	20 339	2 022	17 354	1 728
38	H.v. EBM-Waren	26	3 934	818	4 752	537	17 370	6 291	84 530	8 980	83 032	8 980
390	H.v. Musikinstrum., Spielwaren, Füllhaltern usw.	3	259	87	346	36	849	484	2 562	386	2 562	386
40	Chemische Industrie	18	854	678	1 532	118	5 439	6 526	36 796	3 553	33 551	2 942
50	H.v. Büromaschinen, ADV-Geräten u. Einr.	1										
51	Feinkeramik	2										
52	H.u. Verarb. v. Glas	5	196	76	272	29	948	518	9 674	2 416	4 934	604
53	Holzbearbeitung	11	719	175	894	97	3 343	1 229	16 152	3 685	15 519	3 658
54	Holzverarbeitung	25	887	302	1 189	124	3 236	1 764	17 680	2 371	17 007	2 345
56	Papier- u. Papperverarbeitung	4	178	42	220	25	664	370	3 517	939	3 470	939
57	Druckerei, Vervielfältigung	22	1 514	1 229	2 743	214	6 967	10 427	37 436	8 087	37 360	8 087
58	H.v. Kunststoffwaren	16	1 623	424	2 047	222	7 880	3 868	49 614	16 556	47 703	16 324
59	Gummiverarbeitung	5	3 472	982	4 454	450	17 859	9 057	70 166	36 635	69 627	36 430
62	Lederverarbeitung	3	134	33	167	12	191	92	864	58	684	58
63	Textilgewerbe	2										
64	Bekleidungs-gewerbe	33	1 952	436	2 388	221	4 416	2 041	14 132	2 501	12 429	2 023
65	Rep. v. Gebrauchsgütern (oh. elektrische Geräte)	1										
68	Ernährungsgewerbe	62	5 384	3 105	8 489	734	17 211	14 810	168 583	9 202	138 486	9 095
	Bergbau	18	15 150	4 049	19 199	1 757	61 931	29 318	320 522	7 015	316 449	7 015
	Grundstoff- und Produktionsgütergewerbe	121	24 419	6 673	31 092	3 205	100 687	44 402	579 226	205 787	547 103	199 539
	Investitionsgüter produzierendes Gewerbe	312	49 939	14 266	64 205	6 394	236 918	110 996	1 582 888	638 434	1 503 187	626 622
	Verbrauchsgüter produzierendes Gewerbe	116	10 807	3 893	14 700	1 428	39 709	27 290	216 400	57 453	205 381	54 145
	Nahrungs- und Genußmittelgewerbe	62	5 384	3 105	8 489	734	17 211	14 810	168 583	9 202	138 486	9 095
	Bergbau und Verarbeitendes Gewerbe insgesamt	629	105 699	31 986	137 685	13 518	456 456	226 816	2 867 619	917 891	2 710 606	896 416

5. Beschäftigung und Umsatz nach hauptbeteiligten Wirtschaftszweigen im November 1991  
Veränderung gegenüber dem gleichen Vorjahresmonat in Prozent

Nr. der Systematik	Wirtschaftsgruppe, Wirtschaftszweig	Beschäftigte			Umsatz aus eigener Erzeugung			Geleist. Arb.-stunden	Brutto-lohn-summe	Brutto-gehalt-summe	Brutto-lohn- u. -gehalt-summe
		Ange-stellte	Arbeiter	ins-gesamt	Inland	Ausland	ins-gesamt				
21	Bergbau	-2,69	-4,74	-4,32	18,21	26,03	18,37	-6,49	-2,50	2,66	-0,90
22	Mineralölverarbeitung										
25	Gew. u. Verarb. v. Steinen u. Erden	1,90	2,03	2,00	2,08	23,64	3,57	-6,79	2,01	-4,97	-0,48
27	Eisenschaffende Industrie	-1,09	-3,63	-3,12	-1,40	-17,73	-8,60	-2,14	-1,45	2,44	-0,47
28	NE-Metallerzeugung, NE-Metallhalbzeugwerke										
29	Gießerei	3,62	-6,98	-5,34	9,05	9,50	9,19	-12,20	-4,34	-16,89	-8,05
3011	Stabziehereien, Kaltwalzwerke	0,85	-15,63	-12,14	-18,39	-17,49	-18,20		6,59	26,60	12,40
3015	Drahtziehereien (einschl. H.v. Drahtzeugnissen)	-3,16	-8,70	-7,85	-3,48	1,37	-1,37	-5,83	-0,36	1,98	0,23
3021	H.v. Gesenk- u. f. Freiformschmiedest., schw. Preßf.										
3025	Stahlverformg., Oberflächenveredlg., Härtung	-6,13	-3,46	-3,96	37,20	-10,42	29,54	-5,49	1,48	2,12	1,66
3030	Mechanik	30,43	55,67	50,83	8,61		8,61	35,71	67,04	37,98	57,39
31	Stahl- u. Leichtmetallbau, Schienenfahrzeugbau	1,19	-7,26	-5,38	3,89	30,20	6,60	-16,19	-18,49	8,64	-10,69
32	Maschinenbau	4,47	-0,57	0,90	-2,38	-29,59	-10,84	-8,85	-7,63	11,09	-0,18
33	Straßenfahrzeugbau, Rep. v. Kfz usw.	-1,86	-2,07	-2,04	-6,54	33,31	13,38	-11,28	0,77	10,46	2,62
36	Elektrotechnik, Rep. v. Haushaltsgeräten	6,80	-4,18	-1,36	11,16	-65,56	-13,97	-7,31	2,42	8,79	5,02
37	Feinmechanik, Optik, H.v. Uhren	63,46	20,50	31,47	18,24	85,01	22,64	14,96	100,54	128,27	111,25
38	H.v. EBM-Waren	3,54	-1,23	-0,44	8,39	-20,10	4,36	-0,19	19,35	17,19	18,77
390	H.v. Musikinstrum., Spielwaren, Füllhaltern usw.	-1,14	-7,50	-5,98	39,04	0,78	31,38	-14,29	24,49	17,76	21,76
40	Chemische Industrie	10,24	23,23	17,13	-4,37	-21,65	-6,19	13,46	48,20	24,95	34,55
50	H.v. Büromaschinen, ADV-Geräten u. Einr.										
51	Feinkeramik										
52	H.u. Verarb. v. Glas	4,11	3,16	3,42	5,64	-35,05	-1,89	-3,33	15,61	5,71	11,83
53	Holzbearbeitung	-7,89	0,42	-1,32	-19,71	-38,47	-25,09	-3,96	8,19	-20,71	-1,47
54	Holzverarbeitung	5,59	11,15	9,69	19,77	-3,70	15,88	1,64	10,75	18,71	13,43
56	Papier- u. Papperverarbeitung	-8,70		-1,79	-1,06	7,31	1,14		1,22	-1,86	
57	Druckerei, Vervielfältigung	-0,97	2,51	0,92	1,16	14,64	3,80	3,88	5,46	-1,82	0,97
58	H.v. Kunststoffwaren	-23,05	-6,78	-10,69	10,82	-3,62	5,41	-8,26	-0,64	-16,96	-6,68
59	Gummiverarbeitung	0,82	-4,14	-3,09	1,13	4,43	2,83	0,67	44,07	-3,01	23,84
62	Lederverarbeitung	6,45	1,52	2,45	-16,64	163,64	-11,63	-7,69	-5,91	-6,12	-5,98
63	Textilgewerbe										
64	Bekleidungs-gewerbe	2,11	-4,22	-3,12	-9,02	-11,47	-9,44	-10,16	1,75	4,40	2,59
65	Rep. v. Gebrauchsgütern (oh. elektrische Geräte)										
68	Ernährungsgewerbe	3,40	-2,75	-0,59	-1,89	-23,87	-3,72	-7,90	6,11	13,83	9,54
	Bergbau	-2,69	-4,74	-4,32	18,21	26,03	18,37	-6,49	-2,50	2,66	-0,90
	Grundstoff- und Produktionsgütergewerbe	0,74	-3,46	-2,59	-1,42	-11,15	-5,20	-3,03	6,97	0,56	4,93
	Investitionsgüter produzierendes Gewerbe	3,53	-2,61	-1,31	0,30	13,82	5,52	-9,61	-1,08	11,71	2,67
	Verbrauchsgüter produzierendes Gewerbe	-3,04	-0,40	-1,11	15,47	-4,25	9,53	-4,03	6,42	4,00	5,41
	Nahrungs- und Genußmittelgewerbe	3,40	-2,75	-0,59	-1,89	-23,87	-3,72	-7,90	6,11	13,83	9,54
	Bergbau und Verarbeitendes Gewerbe insgesamt	1,28	-2,90	-1,96	3,60	5,56	4,24	-7,05	1,28	7,33	3,21



**6. Beschäftigung und Umsatz nach hauptbeteiligten Wirtschaftszweigen Januar bis November 1991**  
Veränderung gegenüber den Vorjahresmonaten in Prozent

Nr. der Systematik	Wirtschaftsgruppe, Wirtschaftszweig	Beschäftigte			Umsatz aus eigener Erzeugung			Geleist. Arb.-stunden	Brutto-lohn-summe	Brutto-gehalt-summe	Brutto-lohn- u. -gehalt-summe
		Ange-stellte	Arbeiter	insge-samt	Inland	Ausland	insge-samt				
21	Bergbau	-3,26	-5,13	-4,74	3,01	-45,00	1,57	-5,65	0,56	0,39	0,51
22	Mineralölverarbeitung										
25	Gew. u. Verarb. v. Steinen u. Erden	1,29	5,59	4,40	8,18	-0,09	7,58	1,46	10,08	0,16	6,47
27	Eisenschaffende Industrie	-1,15	-2,58	-2,29	-10,14	-0,97	-6,45	-3,23	-1,36	3,81	-0,08
28	NE-Metallerzeugung, NE-Metallhalbzeugwerke										
29	Gießerei	2,25	-7,03	-5,63	4,87	-11,11	-0,78	-10,40	-4,42	2,85	-2,80
3011	Stabziehereien, Kaltwalzwerke	-34,73	-42,85	-41,21	-26,46	-55,12	-34,87	-33,36	-33,99	-20,44	-30,41
3015	Drahtziehereien (einschl. H.v. Drahterzeugnissen)	-0,93	-5,91	-5,16	-1,58	-9,62	-5,08	-7,23	-0,95	5,44	0,29
3021	H.v. Gesenk- u.l. Freiformschmiedest., schw. Preißt.										
3025	Stahlverformg., Oberflächenveredlg., Härtung	-4,78	-4,26	-4,36	0,51	-7,19	-0,48	-5,63	0,01	6,15	1,51
3030	Mechanik	37,75	50,87	48,44	35,13	-	37,72	51,03	77,74	69,34	75,30
31	Stahl- u. Leichtmetallbau, Schienenfahrzeugbau	2,85	-4,65	-3,00	-0,91	23,06	3,15	-8,63	-4,11	8,09	-0,59
32	Maschinenbau	8,04	1,79	3,59	5,63	-13,17	0,17	-2,65	4,38	15,04	8,24
33	Straßenfahrzeugbau, Rep. v. Kfz usw.	0,19	0,35	0,33	39,90	-2,36	15,53	-4,03	4,36	3,93	4,27
36	Elektrotechnik, Rep. v. Haushaltsgeräten	-1,77	-1,20	-1,35	8,00	-2,65	6,37	-1,87	6,30	8,52	7,16
37	Feinmechanik, Optik, H.v. Uhren	67,71	33,51	42,26	48,51	128,19	53,90	22,51	42,50	73,18	53,73
38	H.v. EBM-Waren	13,10	3,59	5,12	13,87	-19,22	8,61	6,02	13,61	21,99	15,53
390	H.v. Musikinstrum., Spielwaren, Füllhaltern usw.	-1,12	-6,14	-4,91	10,65	-9,15	5,71	-4,77	4,43	3,67	4,15
40	Chemische Industrie	5,70	11,30	8,72	15,83	-2,92	13,63	8,09	25,21	13,96	18,67
50	H.v. Büromaschinen, ADV-Geräten u. Einr.										
51	Feinkeramik										
52	H.u. Verarb. v. Glas	-4,92	-1,77	-2,67	2,49	-23,88	-3,29	-2,56	9,29	-8,44	2,82
53	Holzbearbeitung	-6,56	6,81	3,86	3,49	-2,41	1,91	-0,18	5,10	2,60	4,44
54	Holzverarbeitung	4,94	14,97	12,29	16,86	6,45	15,18	5,77	16,76	12,33	15,24
56	Papier- u. Pappeverarbeitung	-5,50	6,86	4,32	10,67	8,68	10,18	6,02	12,45	0,88	8,31
57	Druckerei, Vervielfältigung	3,75	2,69	3,16	8,67	5,85	8,09	1,81	4,22	1,69	2,84
58	H.v. Kunststoffwaren	-24,68	-2,15	-7,79	17,24	-6,25	7,80	-2,56	6,81	-8,71	1,23
59	Gummiverarbeitung	2,27	-0,46	0,12	6,08	5,21	5,62	0,18	7,60	3,01	6,27
62	Lederverarbeitung	1,98	5,73	4,91	-0,90	77,97	2,44	2,65	9,84	-0,60	6,50
63	Textilgewerbe										
64	Bekleidungsgewerbe	-0,78	-2,56	-2,25	-1,75	-14,88	-5,07	-3,25	5,69	10,46	6,98
65	Rep. v. Gebrauchsgütern (oh. elektrische Geräte)										
68	Ernährungsgewerbe	2,45	5,73	4,52	13,01	-12,65	10,75	3,06	11,58	9,01	10,53
	Bergbau	-3,26	-5,13	-4,74	3,01	-45,00	1,57	-5,65	0,56	0,39	0,51
	Grundstoff- und Produktionsgütergewerbe	-0,55	-3,16	-2,62	-3,64	-2,99	-3,40	-4,03	-0,06	3,84	0,99
	Investitionsgüterproduzierendes Gewerbe	4,50	0,10	1,03	18,32	-2,87	9,89	-3,14	4,20	10,92	6,08
	Verbrauchsgüterproduzierendes Gewerbe	-1,94	0,68	-0,03	16,43	-3,56	9,90	-0,42	5,80	1,14	4,03
	Nahrungs- und Genussmittelgewerbe	2,45	5,73	4,52	13,01	-12,65	10,75	3,06	11,58	9,01	10,53
	Bergbau und Verarbeitendes Gewerbe insgesamt	1,37	-1,14	-0,57	10,24	-3,52	5,71	-3,10	2,95	6,44	3,98

**7. Kohle-, Heizöl-, Gas- und Stromverbrauch nach hauptbeteiligten Wirtschaftszweigen im 3. Quartal 1991**

Nr. der Systematik	Wirtschaftsgruppe, Wirtschaftszweig	Energie-verbrauch insgesamt	Kohle-verbrauch	Heizölverbrauch		Gasverbrauch		Stromverbrauch	
				t SKE	t	t SKE	1 000 m³	t SKE	1 000 kWh
21	Bergbau	423 170	436 159	2 836	3 971	59 915	71 898	352 177	43 318
22	Mineralölverarbeitung								
25	Gew. u. Verarb. v. Steinen u. Erden	5 704	-	1 240	1 783	2 426	2 910	8 241	1 011
27	Eisenschaffende Industrie	654 230	509 352	3 129	4 382	87 075	104 491	343 098	42 201
28	NE-Metallerzeugung, NE-Metallhalbzeugwerke								
29	Gießerei	50 759	37 590	2 210	3 099	2 965	3 558	52 944	6 512
3011	Stabziehereien, Kaltwalzwerke	984	-	49	72	384	461	3 671	451
3015	Drahtziehereien (einschl. H.v. Drahterzeugnissen)	6 687	-	67	98	2 750	3 300	26 740	3 289
3021	H.v. Gesenk- u.l. Freiformschmiedest., schw. Preißt.								
3025	Stahlverformg., Oberflächenveredlg., Härtung	4 995	-	530	774	2 422	2 907	10 684	1 314
3030	Mechanik	19	-	3	4	-	-	126	15
31	Stahl- u. Leichtmetallbau, Schienenfahrzeugbau	1 123	1	179	262	186	223	5 170	637
32	Maschinenbau	5 559	-	719	1 048	907	1 090	27 805	3 421
33	Straßenfahrzeugbau, Rep. v. Kfz usw.	12 860	-	268	392	2 407	2 889	78 590	9 667
36	Elektrotechnik, Rep. v. Haushaltsgeräten	2 587	-	126	183	468	561	14 987	1 843
37	Feinmechanik, Optik, H.v. Uhren	1 769	-	24	35	976	1 170	4 599	564
38	H.v. EBM-Waren	3 767	-	241	350	1 011	1 214	17 919	2 203
390	H.v. Musikinstrum., Spielwaren, Füllhaltern usw.	61	-	13	18	-	-	350	43
40	Chemische Industrie	12 520	-	990	1 446	632	758	83 855	10 316
50	H.v. Büromaschinen, ADV-Geräten u. Einr.								
51	Feinkeramik								
52	H.u. Verarb. v. Glas	1 313	-	831	1 165	12	14	1 096	134
53	Holzbearbeitung	9 780	2 212	593	840	4 313	5 175	21 126	2 598
54	Holzverarbeitung	173	-	21	31	3	4	1 128	138
56	Papier- u. Pappeverarbeitung	137	-	54	79	3	4	432	54
57	Druckerei, Vervielfältigung	730	-	17	25	71	85	5 036	620
58	H.v. Kunststoffwaren	4 964	-	384	561	1 063	1 275	25 433	3 128
59	Gummiverarbeitung	13 343	-	824	1 158	7 753	9 304	33 830	4 161
62	Lederverarbeitung	13	-	6	8	-	-	42	5
63	Textilgewerbe								
64	Bekleidungsgewerbe	463	-	164	238	55	65	1 295	160
65	Rep. v. Gebrauchsgütern (oh. elektrische Geräte)								
68	Ernährungsgewerbe	13 800	2 497	1 512	2 178	4 837	5 804	29 337	3 606
	Bergbau	423 170	436 159	2 836	3 971	59 915	71 898	352 177	43 318
	Grundstoff- und Produktionsgütergewerbe	754 167	549 154	9 127	12 914	108 370	130 043	573 811	70 577
	Investitionsgüterproduzierendes Gewerbe	38 317	1	2 102	3 066	11 684	14 022	173 306	21 316
	Verbrauchsgüterproduzierendes Gewerbe	28 505	-	1 492	2 127	16 084	19 299	64 106	7 886
	Nahrungs- und Genussmittelgewerbe	13 800	2 497	1 512	2 178	4 837	5 804	29 337	3 606
	Bergbau und Verarbeitendes Gewerbe insgesamt	1 257 959	987 811	17 069	24 256	200 890	241 066	1 192 737	146 703

## 8. Betriebe, Beschäftigte und Umsatz nach beteiligten Wirtschaftszweigen im November 1991

Nr. der Systematik	Wirtschaftsgruppe, Wirtschaftszweig	Betriebe				Beschäftigte			Umsatz		Exportquote %
		Betriebs- teile	Arbeiter	Ange- stellte	insge- samt	Inland	Ausland	insgesamt	1 000 DM		
										Anzahl	
21	Bergbau	19	15 288	4 066	19 354	309 429	7 015	316 444	2,22		
22	Mineralölverarbeitung	1									
25	Gew. u. Verarb. v. Steinen u. Erden	55	981	358	1 339	20 038	1 789	21 827	8,20		
27	Eisenschaffende Industrie	9	12 844	3 274	16 118	174 664	117 453	292 117	40,21		
28	NE-Metallerzeugung, NE-Metallhalzeugwerke	1									
29	Gießerei	11	3 118	644	3 762	41 526	17 885	59 411	30,10		
3011	Stabziehereien, Kaltwalzwerke	3	367	118	485	8 011	2 184	10 195	21,42		
3015	Drahtziehereien (einschl. H.v. Drahterzeugnissen)	7	1 565	299	1 864	22 070	17 133	39 203	43,70		
3021	H.v. Gesenk- u.l. Freiformschmiedest., schw. Preßt.	7	1 884	466	2 350	31 546	9 885	41 431	23,86		
3025	Stahlverformg., Oberflächenveredlg., Härtung	14	2 194	504	2 698	40 724	5 350	46 074	11,61		
3030	Mechanik	7	150	30	180	1 223	-	1 223	-		
31	Stahl- u. Leichtmetallbau, Schienenfahrzeugbau	60	5 312	1 637	6 949	77 447	9 745	87 192	11,18		
32	Maschinenbau	116	11 274	4 858	16 132	164 150	55 895	220 045	25,40		
33	Straßenfahrzeugbau, Rep. v. Kfz usw.	54	17 370	2 642	20 012	349 622	515 752	865 374	59,60		
36	Elektrotechnik, Rep. v. Haushaltsgeräten	53	6 517	2 488	9 005	121 294	18 572	139 866	13,28		
37	Feinmechanik, Optik, H.v. Uhren	13	1 057	356	1 413	15 437	1 599	17 036	9,39		
38	H.v. EBM-Waren	30	4 104	871	4 975	74 753	9 824	84 577	11,62		
390	H.v. Musikinstrum., Spielwaren, Füllhaltern usw.	3	259	87	346	2 176	386	2 562	15,07		
40	Chemische Industrie	21	924	687	1 611	30 622	3 119	33 741	9,24		
50	H.v. Büromaschinen, ADV-Geräten u. Eindr.	2									
51	Feinkeramik	5									
52	H.u. Verarb. v. Glas	5	194	75	269	4 330	604	4 934	12,24		
53	Holzbearbeitung	11	614	142	756	9 188	2 512	11 700	21,47		
54	Holzverarbeitung	29	1 060	329	1 389	19 248	3 477	22 725	15,30		
56	Papier- u. Pappeverarbeitung	5	167	82	249	2 502	1 980	4 482	44,18		
57	Druckerei, Vervielfältigung	23	1 537	1 233	2 770	29 302	8 298	37 600	22,07		
58	H.v. Kunststoffwaren	18	1 619	426	2 045	31 214	16 376	47 590	34,41		
59	Gummiverarbeitung	5	3 471	982	4 453	33 196	36 430	69 626	52,32		
62	Lederverarbeitung	3	105	21	126	533	18	551	3,27		
63	Textilgewerbe	3									
64	Bekleidungsgerber	39	1 927	418	2 345	9 685	1 772	11 457	15,47		
65	Rep. v. Gebrauchsgütern (oh. elektrische Geräte)	1									
68	Ernährungsgewerbe	66	5 280	3 039	8 319	129 393	9 095	138 488	6,57		
	Bergbau	19	15 288	4 066	19 354	309 429	7 015	316 444	2,22		
	Grundstoff- und Produktionsgütergewerbe	131	24 092	6 574	30 666	344 599	198 570	543 169	36,56		
	Investitionsgüter produzierendes Gewerbe	349	49 790	13 851	63 641	875 121	626 622	1 501 743	41,73		
	Verbrauchsgüter produzierendes Gewerbe	134	10 950	3 881	14 831	155 647	55 112	210 759	26,15		
	Nahrungs- und Genussmittelgewerbe	66	5 280	3 039	8 319	129 393	9 095	138 488	6,57		
	Bergbau und Verarbeitendes Gewerbe insgesamt	699	105 400	31 411	136 811	1 814 189	896 414	2 710 603	33,07		

### Abkürzungen

a.n.g.	= anderweitig nicht genannt
EBM	= Eisen, Blech, Metall
GJ	= Gigajoule
H.v.	= Herstellung von
J	= Joule
kJ	= Kilojoule
kWh	= Kilowattstunde
m <sup>3</sup>	= Kubikmeter
MD	= Monatsdurchschnitt
SKE	= Steinkohleeinheit (1 t SKE = 29,3076 GJ)
SYPRO	= Systematik des Produzierenden Gewerbes
t	= Tonne

### Zeichenerklärung

0	= mehr als nichts, aber weniger als die Hälfte der kleinsten in der Tabelle nachgewiesenen Einheit
-	= nichts vorhanden
/	= keine Angaben, da Zahlen nicht sicher genug
.	= Zahlenwert unbekannt oder geheimzuhalten
x	= Tabellenfach gesperrt, weil Aussage nicht sinnvoll
()	= Nachweis unter dem Vorbehalt, daß der Zahlenwert Fehler aufweisen kann
p	= vorläufiges Ergebnis
r	= berichtigtes Ergebnis